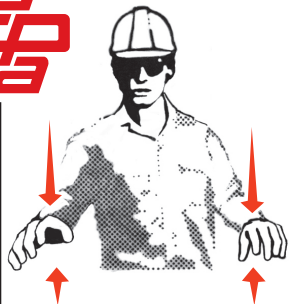




1.
START PUMP
SPEED UP



2.
SLOW PUMP
DOWN



3.
STOP PUMP



4.
LITTLE BIT



(2 golpecitos)
(2 taps)
5.
RELIEVE
PRESSURE



6.
ADD WATER
4-GALLONS



7.
ALL DONE
CLEAN UP



8.
BOOM UP

1.
PRENDER LA
BOMBA ACELERAR

2.
BAJAR VELOCIDAD
A LA BOMBA

3.
PARAR LA
BOMBA


4.
UN POCO

5.
ALIVIAR LA
PRESIÓN

6.
AÑADIR AGUA
4-GALONES

7.
TERMINADO
LIMPIAR

8.
PLUMA HACIA
ARRIBA



9.
BOOM DOWN



10.
BOOM LEFT



11.
BOOM RIGHT



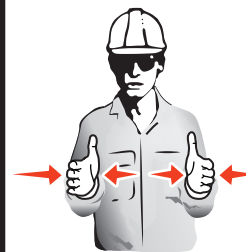
12.
OPEN OR
EXTEND BOOM



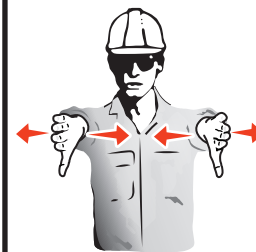
13.
CLOSE OR
RETRACT BOOM



14.
STOP BOOM



15.
OK TO APPROACH
HOSE



16.
MOVE AWAY FROM
THE HOSE

9.
PLUMA HACIA
ABAJO

10.
PLUMA A LA
IZQUIERDA

11.
PLUMA A LA
DERECHA

12.
ABRIR O
EXTENDER LA
PLUMA

13.
CERRAR O
RETRAER LA
PLUMA

14.
PARAR LA
PLUMA

15.
PERMITIDO
ACERCARSE
A LA MANGUERA

16.
ALEJESE DE
LA MANGUERA